

# MEGAPARKETT

WEITZER PARKETT BIETET FÜR JEDEN PARKETTBODEN DIE PASSENDE STIEGE – FÜR EIN HARMONISCHES FARBGEFÜHL IM GANZEN HAUS.



## HOLZSTIEGE WP MULTI

### PARKETT UND STIEGE IN EINER FARBE

#### STUFENKANTENPROFIL PROFIL 40

Besteht aus einer Multileiste (40 mm) und einem Parkettstab. Ist der Abschluss jeder Stiege (Austritt) und ermöglicht eine fugenlose Weiterverlegung im nächsten Geschoss. **(1)**



#### WANDSCHÜTZLEISTE (WSL)

Bildet einen eleganten Fugenabschluss zwischen Setz- und Trittstufe zur Wand. Zusätzlich bietet sie Schutz vor Abrieb und Verschmutzungen. **(4)**

#### KOPFKANTE (KK)

Ist der stirnseitige Abschluss der Trittstufe (horizontal) bei offenen Seiten. **(3)**

#### KOPFLEISTE (KL)

Verkleidet die Seite der Setzstufe (vertikal) und rundet das Gesamtbild der Stiege ab. **(4)** Erhältlich in weiß (s. Bild) oder in allen Parkett-Optiken.

#### GROSSFORMATPLATTE (2)

**PROFIL 40**  
**PROFIL 58**

Besteht aus mehreren Parkett-Stäben\* und schließt an den Längsseiten jeweils mit einer Multileiste ab. Pro Großformatplatte können **zwei Trittstufen** gefertigt werden. Die Stufenkombination **(2.2)** für den Zuschnitt ist jeweils auf der Rückseite abgebildet.

#### GROSSFORMATPLATTE (2)

**PROFIL BLOCK**


Lässt alte Stufenkonstruktionen völlig verschwinden. Perfekt für Renovierungen! Pro Großformatplatte können **zwei Trittstufen** gefertigt werden. Die Stufenkombination **(2.2)** für den Zuschnitt ist jeweils auf der Rückseite abgebildet. Die dazugehörige Setzstufe\*\* wird lose mit geliefert.

SYMBOLFOTO

\* **Anzahl der Parkett-Stäbe** variiert je nach Parkett-Optik.

\*\* **Setzstufe:** Ist die vertikale Verkleidung der bestehenden Stufe. Erhältlich in weiß (s. Bild) oder in allen Parkett-Optiken.

## (1) STUFENKANTENPROFIL (SKP)




Das Stufenkantenprofil ist der Abschluss jeder Stiege (Austritt) und ermöglicht eine fugenlose Weiterverlegung im nächsten Geschoss. (stirnseitige Weiterverlegung auf Anfrage) >

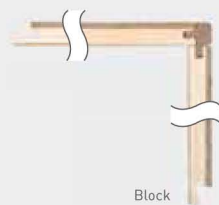
**ERHÄLTICHE MODELLE:**  
Profil 40, 58 und Block



40 mm



58 mm



Block

## (2) GROSSFORMATPLATTE



**Trägerplatte Standard 15 mm stark,**  
auf Wunsch auch 6 mm oder 25 mm stark lieferbar

**ERHÄLTICHE MODELLE:**  
Profil 40, Profil 58 und Block

Pro Großformatplatte können **zwei Trittstufen** gefertigt werden.

### (2.2) STUFENKOMBINATION

Beispielhafte Darstellung der Stufenkombination für den Zuschnitt ist jeweils auf der Rückseite abgebildet. Diese dient jedoch nur der Orientierung. Genaue Maße müssen immer vor Ort genommen werden!



DIELEN-OPTIK\*



LANGRIEMEN-OPTIK



STAB-OPTIK



STRIP-OPTIK  
Verlegevariante „CLASSIC“



STRIP-OPTIK  
Verlegevariante „DESIGN“

\* durchgehende Deckschicht (kein Stirnstoß) gegen Aufpreis möglich.

## (3) KOPFKANTE (KK)



Kopfkante

Genau,  
stabile  
Fixierung der  
Kopfkante\*



\* Nutfräsung muss im Zuge der Montage erfolgen

Die Kopfkante ist mit einer festen Feder ausgebildet. Zur Montage wird eine Oberfräse und ein 4 mm Nutfräser mit Anlaufring benötigt.

**ABDECKUNG FÜR OFFENE STUFENSEITEN  
PROFIL 40, 58, UND BLOCK:**

Dimension: 350 x 39 x 6 mm  
Dimension: 600 x 39 x 6 mm

## (4) WP MULTI LEISTENSYSTEM

Das intelligente Leisten-system aus Echtholz für alle Anwendungen – ob gerade, L- / U-Form oder schrägverlaufend. Die Multi-Leisten, bestehend aus der **Kopfleiste (KL)** und der **Wandschutzleiste (WSL)**, passen zu jedem Weitzer Parkett und jeder Multi-Stufenvariante. **Erhältlich in jeder Holzart und Farbe des Weitzer Parkett Sortiments.**